


คู่มือการเข้าใช้งาน e-Learning ของสถาบันพัฒนาบุคลากรภาครัฐ (TDGA)

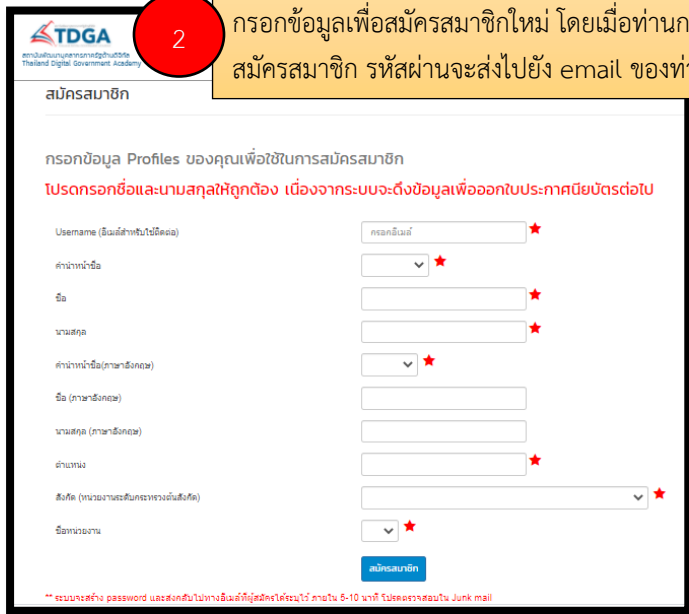
การสมัครสมาชิก

1. เข้าไปที่ <https://tdga.dga.or.th/>
2. สำหรับผู้ใช้งานใหม่กด **สมัครสมาชิก** และ กรอกข้อมูลเพื่อใช้ในการสมัครสมาชิก โดยระบบจะส่งรหัสผ่าน (password) ไปยัง email ตามที่ผู้ใช้งานระบุ (โปรดตรวจสอบที่กล่องขาเข้า / spam หรือ อีเมลขยะ ที่อีเมลของท่าน)
3. ผู้ใช้งานสามารถเข้าสู่ระบบ (Login) โดยใส่ email และ password

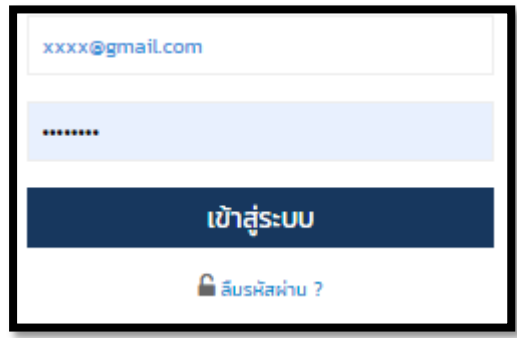


โปรดกรอกข้อมูลของท่านให้ถูกต้องเพราะมีผลในการดึงรายชื่อในการทำใบประกาศนียบัตร

2 กรอกข้อมูลเพื่อสมัครสมาชิกใหม่ โดยเมื่อท่านกดสมัครสมาชิก รหัสผ่านจะส่งไปยัง email ของท่าน



3 กรอก email และ password เบื้องต้นที่ระบบได้นำส่งให้ทาง email



- วิธีการกรอกข้อมูลสำหรับ โครงการมหาวิทยาลัยสู่ตำบล สร้างรากแก้วให้ประเทศ สำหรับ User ใหม่ที่ยังไม่เคยลงทะเบียนมาก่อน

- กรอก E-mail
- กรอก คำนำหน้าชื่อ กรณีมียศ ตำแหน่ง เลือกเป็น **“อื่น ๆ”** และระบุชื่อยศ หรือตำแหน่ง เช่น พ.ท. ดร. เป็นต้น (*หมายเหตุ: คำนำหน้าจะปรากฏบนประกาศนียบัตรตามที่ท่านระบุ)

Username (อีเมลสำหรับใช้ติดต่อ)	<input type="text" value="กรอกอีเมล"/>	★
คำนำหน้าชื่อ	<input type="text" value="อื่น ๆ"/>	★
โปรดระบุ	<input type="text" value="พ.ท."/>	★
ชื่อ	<input type="text"/>	★
นามสกุล	<input type="text"/>	★

- กรอก ชื่อ-นามสกุล
- กรอก ตำแหน่ง ของท่าน (ระบุว่าเป็น ประชาชนทั่วไป นักศึกษา หรือ บัณฑิตจบใหม่)
- เลือกข้อมูล สังกัด (หน่วยงานระดับกระทรวงต้นสังกัด) เป็น **“อื่น ๆ”**
- ชื่อหน่วยงาน เป็น **“อื่น ๆ”**
- โปรดระบุชื่อสังกัด (หน่วยงานระดับกระทรวงต้นสังกัด) ให้กรอกเป็น **“ชื่อมหาวิทยาลัย ชื่อตำบล (u2t)”**


ตัวอย่าง :

มหาวิทยาลัยเทคโนโลยีราชมงคลพระนคร ตำบลบ้านกร่าง อำเภอเมือง จ.นนทบุรี (u2t)

สำคัญ: โปรดกรอกข้อมูลของท่านให้ถูกต้องเพราะมีผลต่อการดึงรายชื่อในการทำใบประกาศนียบัตร และเพื่อการดึงรายงานส่งต่อหน่วยงานต้นสังกัดของท่าน

หมายเหตุ: เมื่อ Login ใช้งานครั้งแรกแล้ว ควรเปลี่ยนรหัสผ่าน เพื่อความปลอดภัย

ตัวอย่างการกรอกข้อมูลสำหรับประชาชนทั่วไป



สถาบันพัฒนาบุคลากรดิจิทัล
Thailand Digital Government Academy


กรอกข้อมูล Profiles ของคุณเพื่อใช้ในการสมัครสมาชิก

โปรดกรอกชื่อและนามสกุลให้ถูกต้อง เนื่องจากระบบจะดึงข้อมูลเพื่อออกใบประกาศนียบัตรต่อไป

Username (อีเมลสำหรับใช้ติดต่อ)	<input type="text" value="123@gmail.com"/>	★
คำนำหน้าชื่อ	<input type="text" value="นาย"/>	★
ชื่อ	<input type="text" value="ชอนเรือน"/>	★
นามสกุล	<input type="text" value="ทุกวิชา"/>	★
คำนำหน้าชื่อ(ภาษาอังกฤษ)	<input type="text" value="Mr."/>	★
ชื่อ (ภาษาอังกฤษ)	<input type="text"/>	
นามสกุล (ภาษาอังกฤษ)	<input type="text"/>	
ตำแหน่ง	<input type="text" value="ประชาชนทั่วไป"/>	★
สังกัด (หน่วยงานระดับกระทรวงต้นสังกัด)	<input type="text" value="อื่นๆ"/>	★
ชื่อหน่วยงาน	<input type="text" value="อื่นๆ"/>	★
โปรดระบุชื่อสังกัด (หน่วยงานระดับกระทรวงต้นสังกัด)	<input type="text" value="มหาวิทยาลัยเทคโนโลยีราชมงคลพระนคร"/>	★

มหาวิทยาลัยเทคโนโลยีราชมงคลพระนคร ตำบลบ้านช่าง อำเภอมะนัง จ.น่านบุรี (น2)

ตัวอย่างการกรอกข้อมูลสำหรับนักศึกษา



สถาบันพัฒนาบุคลากรภาครัฐด้านดิจิทัล
Thailand Digital Government Academy


กรอกข้อมูล Profiles ของคุณเพื่อใช้ในการสมัครสมาชิก

โปรดกรอกชื่อและนามสกุลให้ถูกต้อง เนื่องจากระบบจะดึงข้อมูลเพื่อออกใบประกาศนียบัตรต่อไป

Username (อีเมลสำหรับใช้ติดต่อ)	<input type="text" value="456@gmail.com"/>	★
คำนำหน้าชื่อ	<input type="text" value="นางสาว"/>	★
ชื่อ	<input type="text" value="รักเรียน"/>	★
นามสกุล	<input type="text" value="ไคดี"/>	★
คำนำหน้าชื่อ(ภาษาอังกฤษ)	<input type="text" value="Ms."/>	★
ชื่อ (ภาษาอังกฤษ)	<input type="text"/>	
นามสกุล (ภาษาอังกฤษ)	<input type="text"/>	
ตำแหน่ง	<input type="text" value="นักศึกษา"/>	★
สังกัด (หน่วยงานระดับกระทรวงต้นสังกัด)	<input type="text" value="อื่นๆ"/>	★
ชื่อหน่วยงาน	<input type="text" value="อื่นๆ"/>	★
โปรดระบุชื่อสังกัด (หน่วยงานระดับกระทรวงต้นสังกัด)	<input type="text" value="มหาวิทยาลัยเทคโนโลยีราชมงคลพระนคร"/>	★

มหาวิทยาลัยเทคโนโลยีราชมงคลพระนคร คำมอฬามันกร่าง อำเภอเมือง จ.นนทบุรี (u2t)

ตัวอย่างการกรอกข้อมูลสำหรับบัณฑิตจบใหม่ (เฉพาะบัณฑิตจบใหม่ที่ไม่ได้ทำงานเกี่ยวกับ Digitizing)



สถาบันพัฒนาบุคลากรภาครัฐด้านดิจิทัล
Thailand Digital Government Academy

กรอกข้อมูล Profiles ของคุณเพื่อใช้ในการสมัครสมาชิก

โปรดกรอกชื่อและนามสกุลให้ถูกต้อง เนื่องจากระบบจะดึงข้อมูลเพื่อออกใบประกาศนียบัตรต่อไป

Username (อีเมลสำหรับใช้ติดต่อ)	<input type="text" value="789@gmail.com"/> ★
	✘ Please enter a valid email address.
คำนำหน้าชื่อ	<input type="text" value="นางสาว"/> ▼ ★
ชื่อ	<input type="text" value="บัณฑิต"/> ★
นามสกุล	<input type="text" value="จปใหม่"/> ★
คำนำหน้าชื่อ(ภาษาอังกฤษ)	<input type="text" value="Ms."/> ▼ ★
ชื่อ (ภาษาอังกฤษ)	<input type="text"/>
นามสกุล (ภาษาอังกฤษ)	<input type="text"/>
ตำแหน่ง	<input type="text" value="บัณฑิตจบใหม่"/> ★
สังกัด (หน่วยงานระดับกระทรวงต้นสังกัด)	<input type="text" value="อื่นๆ"/> ▼ ★
ชื่อหน่วยงาน	<input type="text" value="อื่นๆ"/> ▼ ★
โปรดระบุชื่อสังกัด (หน่วยงานระดับกระทรวงต้นสังกัด)	<input type="text" value="มหาวิทยาลัยเทคโนโลยีราชมงคลพระนคร"/> ★

มหาวิทยาลัยเทคโนโลยีราชมงคลพระนคร ตำบลบ้านสร้าง อำเภอเมือง จ.นนทบุรี (u2t)

กรณีลืมรหัสผ่าน

โปรดกด ลืมรหัสผ่าน และใส่อีเมลของท่าน และระบบจะทำการส่ง รหัสผ่านไปยังอีเมลของท่าน
โปรดรอ 5-10 นาที หากไม่พบให้ตรวจสอบที่ Junk mail หรือ Spam

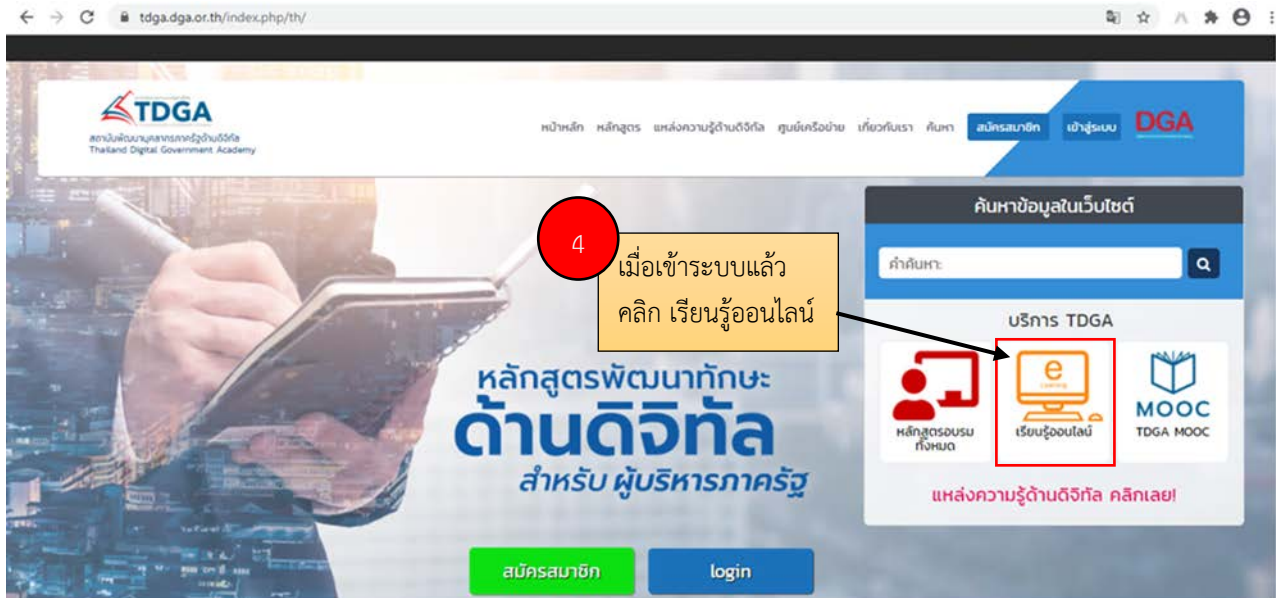


The image shows two screenshots of the TDGA system. The left screenshot shows the login form with fields for 'xxxx@gmail.com' and 'Password', a 'เข้าสู่ระบบ' button, and a red-bordered button labeled 'ลืมรหัสผ่าน?'. The right screenshot shows the 'ลืมรหัสผ่าน?' page with a 'Username (E-mail Address):' field, a 'ลืมรหัสผ่านใหม่' button, and a footer with contact information: 'ความช่วยเหลือเกี่ยวกับการขอรหัสผ่าน คลิกที่นี่ หรือส่งอีเมลไปที่ contact@dga.or.th'.

การใช้งานระบบ

เมื่อ Login ได้แล้วโปรดทำตามขั้นตอนถัดไป

4. ผู้ใช้งานกดเลือก เรียนรู้ออนไลน์



The image is a screenshot of the TDGA homepage. A red circle with the number '4' is placed over a callout box that says 'เมื่อเข้าระบบแล้วคลิก เรียนรู้ออนไลน์'. The callout box points to the 'เรียนรู้ออนไลน์' icon in the 'บริการ TDGA' section. The homepage features the TDGA logo, navigation links like 'สมัครสมาชิก' and 'เข้าสู่ระบบ', and a search bar. The main banner reads 'หลักสูตรพัฒนาทักษะด้านดิจิทัล สำหรับ ผู้บริหารภาครัฐ'.

5. เลือก **หลักสูตรที่เปิด** และ กดลงทะเบียนหลักสูตรที่สนใจ



หลักสูตรที่เปิด | กำลังเรียน | เรียนจบ | หมดเวลาเรียน

คู่มือการเรียนออนไลน์ แนะนำให้ใช้... ในการเปิดสื่อการเรียนออนไลน์

5 เลือกหลักสูตรที่เปิด

หมวด Digital Literacy

การใช้เครื่องมือดิจิทัลเพื่อการทำงานภาครัฐ (Essential Digital Tools for Workplace)

ความเข้าใจและการใช้เทคโนโลยีดิจิทัลอย่างมีประสิทธิภาพ (Understanding and Using Digital Technology)

รายละเอียดการเรียน

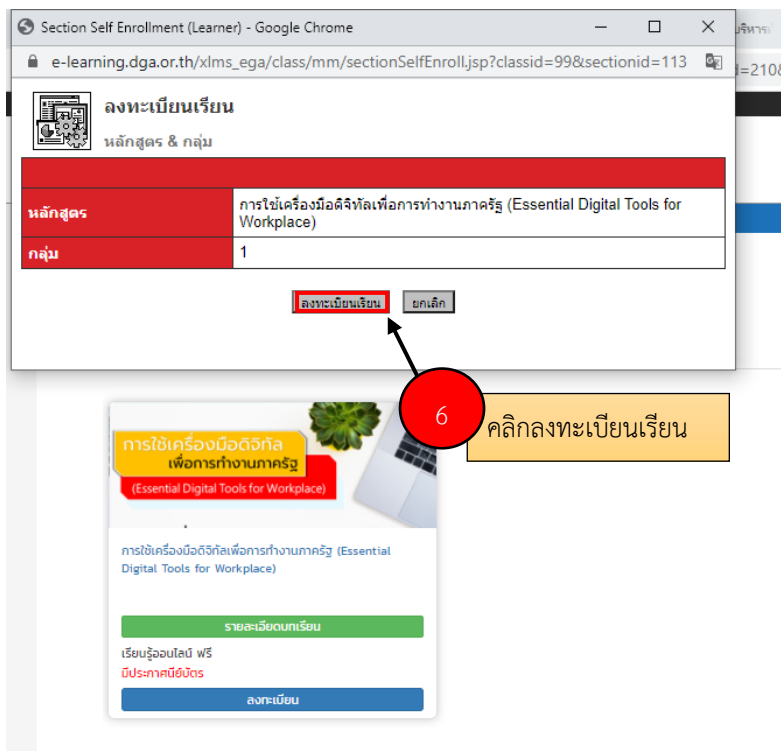
รายละเอียดการเรียน

เรียนรู้ออนไลน์ ฟรี มีประกาศนียบัตร

เรียนรู้ออนไลน์ ฟรี มีประกาศนียบัตร

5 กดลงทะเบียนหลักสูตรที่สนใจ

6. โดยระบบจะแสดง Popup ให้กดลงทะเบียนเรียนเพื่อเข้าสู่ระบบเรียนออนไลน์



Section Self Enrollment (Learner) - Google Chrome

e-learning.dga.or.th/xmls_ega/class/mm/sectionSelfEnroll.jsp?classid=99§ionid=113

ลงทะเบียนเรียน

หลักสูตร & กลุ่ม

หลักสูตร	การใช้เครื่องมือดิจิทัลเพื่อการทำงานภาครัฐ (Essential Digital Tools for Workplace)
กลุ่ม	1

ลงทะเบียนเรียน ยกเลิก

6 คลิกลงทะเบียนเรียน

การใช้เครื่องมือดิจิทัลเพื่อการทำงานภาครัฐ (Essential Digital Tools for Workplace)

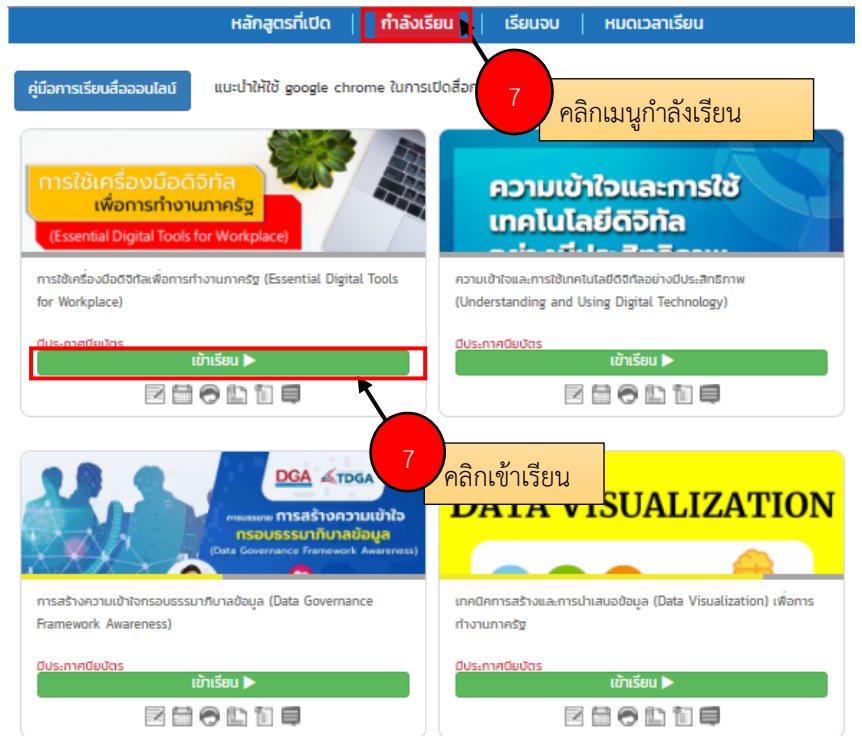
การใช้เครื่องมือดิจิทัลเพื่อการทำงานภาครัฐ (Essential Digital Tools for Workplace)

รายละเอียดการเรียน

เรียนรู้ออนไลน์ ฟรี มีประกาศนียบัตร

ลงทะเบียน

7. กดกำลังเรียน และกดเข้าเรียนได้



เฉพาะบทเรียนสำหรับประชาชนทั่วไป จำนวน 3 บทเรียนภายใต้หมวดดังนี้

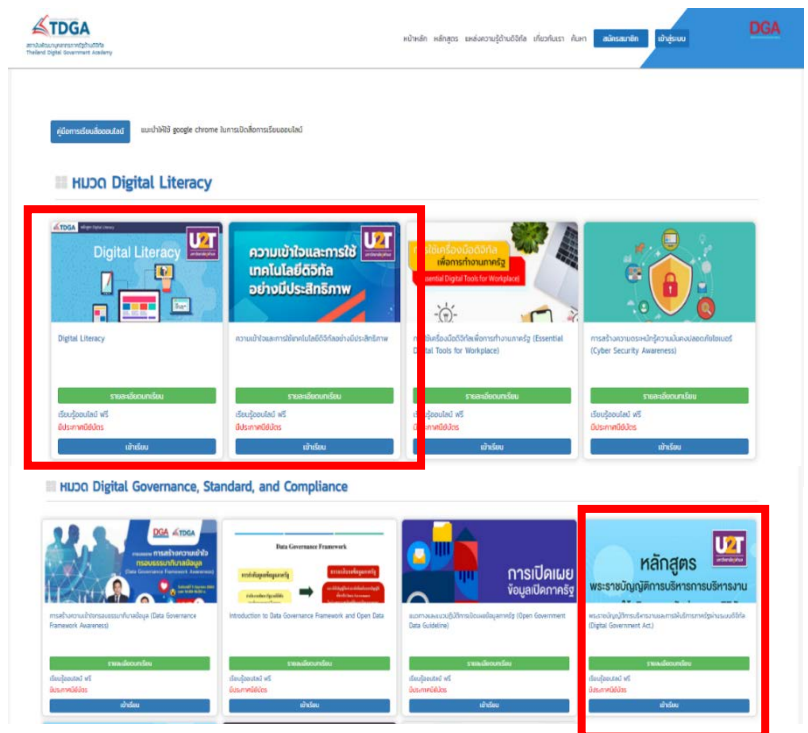
หมวด Digital Literacy

- Digital literacy
- ความเข้าใจและการใช้เทคโนโลยีดิจิทัลอย่างมีประสิทธิภาพ (Understanding and using digital technology)

หมวด Digital Governance, Standard, and Compliance

- พระราชบัญญัติการบริหารงานและการให้บริการภาครัฐผ่านระบบดิจิทัล (Digital Government Act.)

จะมี Icon  ปรากฏตามภาพ



8. ระบบจะเก็บประวัติการเข้าเรียนของท่าน



การรับใบประกาศนียบัตรออนไลน์

9. เลือก เมนูเรียนจบ
10. คลิก ทำแบบประเมินฯ
11. คลิก พิมพ์ประกาศนียบัตร

*หมายเหตุ: โปรดตรวจสอบ ชื่อและนามสกุล ให้ถูกต้อง ก่อนกด ตกลง เพื่อออกใบประกาศนียบัตร (คำนำหน้าชื่อระบบจะดึงมาจากที่ท่านกรอกตอนสมัครสมาชิก และจะไม่แสดงผลในประกาศนียบัตร ตอน Preview แต่จะแสดงผลเมื่อท่านสั่งพิมพ์ประกาศนียบัตร)

